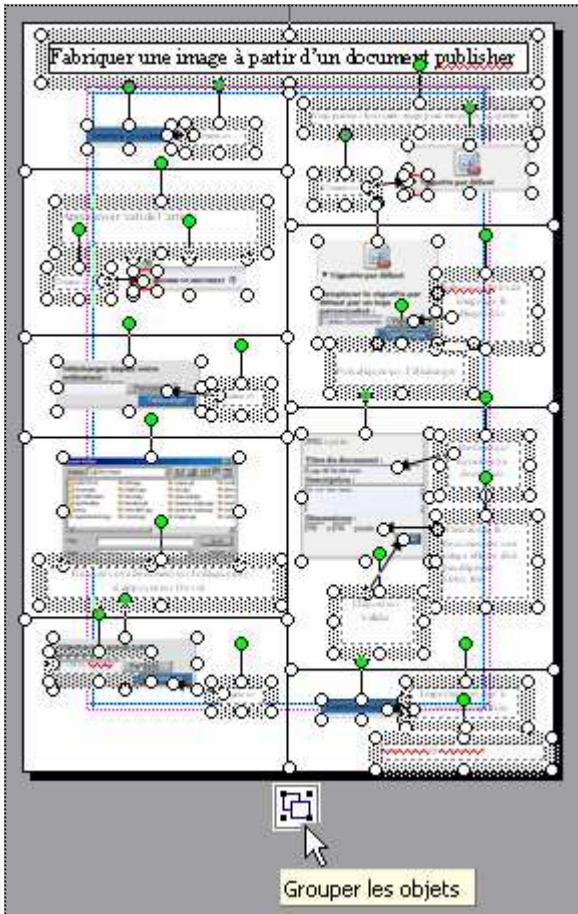
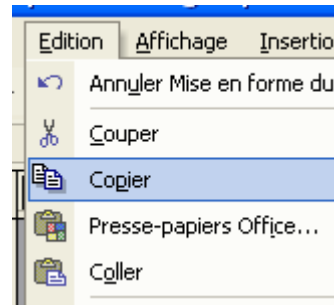


# Fabriquer une image à partir d'un document publisher

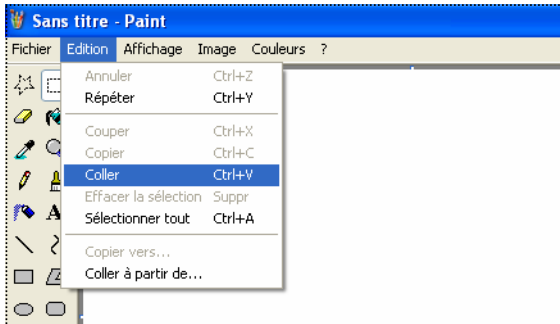


Dans Publisher, sélectionnez et groupez tout le contenu de la page.



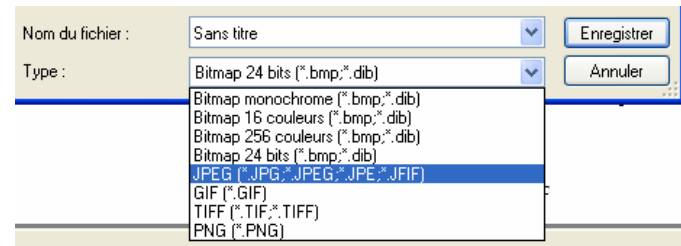
Copiez ce contenu

Ouvrez le logiciel « Paint ». Il se trouve dans Démarrer > Programmes > Accessoires



Collez le contenu

Enregistrez l'image au format JPEG

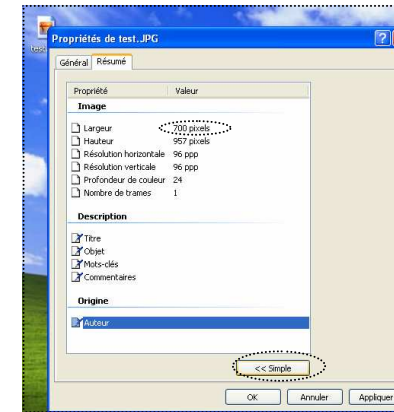


Vous pouvez fermer Paint

L'image obtenue ne devra pas dépasser 700 pixels de large.

Comment connaître les dimensions de l'image?

- \* Faire un « clique droit » sur le fichier image
- \* Propriétés



Si la largeur dépasse 700px vous pouvez redimensionner cette image avec un logiciel comme Photofiltre ou XnView.

Afin d'éviter que la largeur ne dépasse 700 px avant de faire le copier/coller dans Paint, il est recommandé de ne pas travailler sur la totalité de la page Publisher. Ainsi l'image sera plus petite.

